

**ANALISIS PENGARUH SUKU BUNGA ACUAN, INFLASI, RISIKO  
KREDIT, LDR, DAN CAR TERHADAP PROFITABILITAS BANK BUMN  
DI INDONESIA TAHUN 2017-2021**

**SKRIPSI**

**Diajukan guna memenuhi persyaratan  
untuk memperoleh derajat Sarjana  
Program Studi Manajemen**



**Natalia Tosi**

**No. Mhs. 111801270**

**SEKOLAH TINGGI ILMU MANAJEMEN  
YAYASAN KELUARGA PAHLAWAN NEGARA  
YOGYAKARTA**

**2022**

HALAMAN PERSETUJUAN

ANALISIS PENGARUH SUKU BUNGA ACUAN, INFLASI, RISIKO  
KREDIT, LDR, DAN CAR TERHADAP PROFITABILITAS BANK BUMN  
DI INDONESIA TAHUN 2017-2021

Diajukan oleh


Natalia Tosi

No. Mhs. 111801270

Yogyakarta, 06 Juni 2022

Telah disetujui oleh

Dosen Pembimbing

  
Dra. Siti Resmi, M.M., Ak., CA

HALAMAN PENGESAHAN


ANALISIS PENGARUH SUKU BUNGA ACUAN, INFLASI, RISIKO  
KREDIT, LDR, DAN CAR TERHADAP PROFITABILITAS BANK BUMN  
DI INDONESIA TAHUN 2017-2021

Skripsi ini telah dipertahankan dan disahkan di depan Dewan Penguji  
Program Studi Manajemen Sekolah Tinggi Ilmu Manajemen YKPN Yogyakarta

Tanggal: 17 Juni 2022


yang terdiri atas:

Ketua



Dra. Hari Nurweni, M.M.

Anggota



Dra. Siti Resmi, M.M., Ak., CA

### PERNYATAAN KEASLIAN KARYA TULIS SKRIPSI

Yang bertanda tangan di bawah ini, saya menyatakan bahwa skripsi dengan judul: **“ANALISIS PENGARUH SUKU BUNGA ACUAN, INFLASI, RISIKO KREDIT, LDR, DAN CAR TERHADAP PROFITABILITAS BANK BUMN DI INDONESIA TAHUN 2017-2021”** dan diajukan untuk diuji pada tanggal 17 Juni 2022 adalah hasil karya saya.

Dengan ini saya menyatakan dengan sesungguhnya bahwa dalam skripsi saya tidak terdapat keseluruhan atau sebagian tulisan orang lain yang saya ambil dengan cara menyalin atau meniru dalam bentuk gagasan atau pendapat atau pemikiran dari penulis lain, yang seolah-olah saya akui sebagai tulisan sendiri atau yang saya ambil dari tulisan orang lain tanpa memberikan pengakuan pada penulis aslinya.


Apabila saya melakukan hal tersebut, baik sengaja maupun tidak disengaja, dengan ini saya menyatakan menarik skripsi yang saya ajukan sebagai hasil tulisan saya sendiri. Bila kemudian terbukti bahwa saya nyata melakukan tindakan menyalin atau meniru tulisan orang lain, maka gelar sarjana dan ijazah saya yang telah diberikan oleh Sekolah Tinggi Ilmu Manajemen YKPN Yogyakarta batal saya terima.

Yogyakarta, 17 Juni 2022

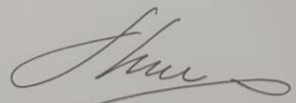
yang memberi pernyataan

  
Natalia Tosi  


Saksi 1, sebagai pembimbing dan merangkap sebagai anggota penguji:

  
Dra. Siti Resmi, M.M., Ak., CA

Saksi 2, sebagai ketua tim penguji skripsi:

  
Dra. Hari Nurweni, M.M.

## **PERSEMBAHAN**

Skripsi ini saya persembahkan untuk orang-orang yang selalu berada disekitar saya dan mendukung saya dalam setiap langkah yang saya ambil, terkhususnya bagi keluarga saya papah, mamah, dan adik saya.

Disaat saya merasa tidak mampu mereka selalu mendukung saya untuk terus bangkit dan jangan menyerah serta tidak melupakan Tuhan dan melibatkan Tuhan dalam setiap langkah yang saya lalui hingga saya berada sampai saat ini.

Untuk itu saya ingin mengucapkan banyak terimakasih karena telah menjadi papah, mamah, dan adik yang terbaik buat saya.

Love you all, GBU

## **MOTTO**

“Ora et Labora”

“Berdoa dan Bekerja”

(St. Benediktus)

‘Janganlah hendaknya kamu kuatir tentang apa pun juga, tetapi nyatakanlah dalam segala hal keinginanmu kepada Allah dalam doa dan permohonan dengan ucapan syukur’

(Filipi 4: 6)

“Apapun juga yang kamu perbuat, perbuatlah dengan segenap hatimu seperti untuk Tuhan dan bukan untuk manusia”

(Kolose 3: 23)

## KATA PENGANTAR

Puji syukur penulis panjatkan ke hadirat Tuhan Yang Maha Esa yang telah memberikan hikmat dan kasih-Nya kepada penulis sehingga dapat terselesaikannya penyusunan laporan skripsi, yang berjudul “ANALISIS PENGARUH SUKU BUNGA ACUAN, INFLASI, RISIKO KREDIT, LDR, DAN CAR TERHADAP PROFITABILITAS BANK BUMN DI INDONESIA TAHUN 2017-2021.” Penyusunan skripsi ini bertujuan sebagai salah satu syarat dalam menyelesaikan program pendidikan Sarjana (S1) pada Sekolah Tinggi Ilmu Manajemen YKPN di Yogyakarta.

Penyusunan laporan skripsi ini tidak lepas dari dukungan berbagai pihak yang telah membantu penulis dalam pelaksanaan dan pembuatan laporan penelitian skripsi ini. Oleh karena itu, penulis ingin mengucapkan terimakasih kepada:

1. Dra. Siti Resmi, M.M., Ak., CA selaku dosen pembimbing yang telah membimbing dan membantu penulis dalam menyelesaikan penulisan skripsi.
2. Bapak Dr. Suparmono, M.Si. selaku Ketua Sekolah Tinggi Ilmu Manajemen Yayasan Keluarga Pahlawan Negara Yogyakarta.
3. Keluarga kecil saya, papah, mamah, dan adik yang selama ini telah mendukung dan mendoakan penulis sehingga dapat terselesaikannya laporan skripsi ini.

4. Teman-teman mahasiswa program studi manajemen jenjang S1 khususnya satu angkatan tahun 2018 yang telah mendukung dan memberikan bantuan dalam penyelesaian laporan skripsi ini.
5. Seluruh dosen dan karyawan STIM YKPN Yogyakarta yang telah membantu penulis dalam memberikan pendidikan dan pelayanan yang baik dalam proses penyusunan skripsi.

Dalam penulisan laporan skripsi ini, penulis menyadari bahwa masih terdapat banyak kekurangan dan jauh dari kata sempurna. Penulis berharap bahwa laporan ini dapat bermanfaat bagi pembaca dan pihak yang berkepentingan.

Yogyakarta, 17 Juni 2022



Natalia Tosi

11-1801270



## ABSTRAK

Perbankan merupakan salah satu sektor industri keuangan yang memiliki peran penting dalam perkembangan ekonomi. Pandemi covid-19 telah membawa dampak buruk bagi perolehan laba bank dengan berbagai faktor seperti peningkatan inflasi, suku bunga acuan, dan kredit macet. Penelitian ini bertujuan untuk mengetahui pengaruh suku bunga acuan, inflasi, risiko kredit, *Loan to Deposit Ratio* (LDR), dan *Capital Adequacy Ratio* (CAR) terhadap profitabilitas Bank BUMN di Indonesia tahun 2017-2021. Populasi yang digunakan pada penelitian ini adalah bank BUMN di Indonesia dengan sampel 4 bank BUMN dengan pengambilan sampel *purposive sampling*. Analisis data pada penelitian ini menggunakan program Eviews 12 dengan melakukan uji asumsi dasar normalitas, uji asumsi klasik, uji estimasi pemilihan model, uji regresi linier berganda, dan uji hipotesis. Hasil penelitian menunjukkan bahwa risiko kredit berpengaruh negatif dan signifikan terhadap profitabilitas, dan *Capital Adequacy Ratio* (CAR) berpengaruh positif dan signifikan terhadap profitabilitas. Sedangkan, suku bunga acuan berpengaruh positif dan tidak signifikan terhadap profitabilitas serta inflasi dan *Loan to Deposit Ratio* (LDR) berpengaruh negatif dan tidak signifikan terhadap profitabilitas.

**Kata Kunci:** suku bunga acuan, inflasi, risiko kredit, *Loan to Deposit Ratio* (LDR), *Capital Adequacy Ratio* (CAR), dan profitabilitas.

## **ABSTRACT**

*Banking is one sector of the financial industry that has important role in economic development. The Covid-19 pandemic has harmed bank profits with various factors such as increased inflation, benchmark interest rates, and baad loans. This study aims to determine the effect of the benchmark interest rate, inflation, credit risk, Loan to Deposit Ratio (LDR), and Capital Adequacy Ratio (CAR) on the profitability of state-owned banks in Indonesia 2017-2021. The population used in this study is state-owned banks in Indonesia with a sample of 4 state-owned banks with purposive sampling. Analysis of the data in this study using the Eviews 12 program by testing the basic assumptions of normality, classical assumptions test, model selection estimation test, multiple linear regression test, and hypothesis testing. The results showed that credit risk has a negative and significant effect on profitability, and the Capital Adequacy Ratio (CAR) has a positive and significant effect on profitability. Meanwhile the reference interest rate has a positive and insignificant effect on profitability, and inflation and the Loan to Deposit Ratio (LDR) has a negative and insignificant effect on profitability.*

**Keyword :** *benchmark interest rate, inflation, credit risk, Loan to Deposit Ratio (LDR), and Capital Adequacy Ratio (CAR).*

## DAFTAR ISI

HALAMAN JUDUL .....	i
HALAMAN PERSETUJUAN .....	ii
HALAMAN PENGESAHAN .....	iii
PERNYATAAN KEASLIAN KARYA TULIS SKRIPSI .....	iv
PERSEMBAHAN .....	v
MOTTO .....	vi
KATA PENGANTAR .....	vii
ABSTRAK .....	ix
DAFTAR ISI .....	xi
DAFTAR TABEL .....	xiii
DAFTAR GAMBAR .....	xiv
DAFTAR LAMPIRAN .....	xv
<b>BAB I PENDAHULUAN .....</b>	<b>1</b>
1.1 Latar Belakang Masalah .....	1
1.2 Rumusan Masalah .....	7
1.3 Batasan Masalah .....	8
1.4 Tujuan Penelitian .....	9
1.5 Manfaat Penelitian .....	9
<b>BAB II LANDASAN TEORI DAN PERUMUSAN HIPOTESIS .....</b>	<b>11</b>
2.1 Landasan Teori .....	11
2.2 Penelitian Terdahulu .....	24
2.3 Perumusan Hipotesis .....	27
2.4 Kerangka Pemikiran .....	31
<b>BAB III METODE PENELITIAN .....</b>	<b>32</b>
3.1 Definisi Konsep .....	32
3.2 Definisi Operasional .....	35

3.3 Jenis Penelitian .....	37
3.4 Jenis dan Sumber Data .....	37
3.5 Populasi dan Sampel .....	38
3.6 Metode Pengumpulan Data .....	39
3.7 Uji Instrumen .....	39
3.8 Metode Analisis .....	43
BAB IV GAMBARAN UMUM PERUSAHAAN DAN ANALISIS DATA	49
4.1 Gambaran Umum Perusahaan .....	49
4.2 Analisis Data .....	57
BAB V KESIMPULAN DAN SARAN .....	79
5.1 Kesimpulan .....	79
5.2 Saran .....	80
DAFTAR PUSTAKA .....	82
LAMPIRAN .....	86

**DAFTAR TABEL**

Tabel 2.1 Penelitian Terdahulu .....	24
Tabel 4.1 Hasil Uji Multikolinieritas (koefisien) .....	60
Tabel 4.2 Hasil Uji Multikolinieritas (VIF) .....	61
Tabel 4.3 Hasil Uji Heteroskedastisitas .....	62
Tabel 4.4 Hasil Uji Otokorelasi .....	63
Tabel 4.5 Hasil Uji <i>Chow</i> .....	65
Tabel 4.6 Hasil Uji <i>Langrange Multiplier</i> (LM) .....	66
Tabel 4.7 Hasil Regresi Data Panel ( <i>Common Effect Model</i> ) .....	67
Tabel 4.8 Hasil Uji <i>Goodness of Fit</i> .....	71
Tabel 4.9 Hasil Uji <i>t</i> .....	72

**DAFTAR GAMBAR**

Gambar 2.1 Kerangka Pemikiran .....	31
Gambar 4.1 Hasil Uji Normalitas .....	59

**DAFTAR LAMPIRAN**

Lampiran 1 Data Sampel Penelitian .....	87
Lampiran 2 Hasil Uji Normalitas .....	88
Lampiran 3 Hasil Uji Multikolinieritas (koefisien) .....	88
Lampiran 4 Hasil Uji Multikolinieritas (VIF) .....	88
Lampiran 5 Hasil Uji Heteroskedastisitas .....	89
Lampiran 6 Hasil Uji Otokorelasi .....	89
Lampiran 7 Hasil Uji <i>Chow</i> .....	90
Lampiran 8 Hasil Uji <i>Langrange Multiplier</i> (LM) .....	90
Lampiran 9 Hasil Regresi Data Panel .....	91
Lampiran 10 Hasil Uji <i>Goodness of Fit</i> .....	91
Lampiran 11 Hasil Uji <i>t</i> .....	92